

Підприємство **Публічне акціонерне товариство "Дніпропетровськ-Авто"**
 Територія **ДНІПРОПЕТРОВСЬКА**
 Організаційно-правова форма господарювання **Публічне акціонерне товариство**
 Орган державного управління **АКЦІОНЕРНІ ТОВАРИСТВА ВІДКРИТОГО ТИПУ, СТВОРЕНІ НА ОСНОВІ ДЕРЖАВНИХ ПІДПРИЄМСТВ**
 Вид економічної діяльності
 Одиниця виміру: тис. грн.
 Адреса **49041, ДНІПРОПЕТРОВСЬКА обл., м. ДНІПРОПЕТРОВСЬК, Праш, б.16, кв.401**

Дата (рік, місяць, число)

за СДРПОУ
за КОАТУУза КОПФГ
за СПОДУза КВЕД
Контрольна сума

КОДИ		
2010	12	31
20220933		
1210136900		
231		
6024		
50.20.1		

на **БАЛАНС**
31.12.10 р.

Форма №1 Код за ДКУД **1801001**

А К Т И В	Код рядка	На початок звітного періоду	На кінець звітного періоду
1	2	3	4
I. Необоротні активи			
Нематеріальні активи:			
залишкова вартість	010	103	82
первісна вартість	011	168	191
накопичена амортизація	012	(65)	(109)
Незавершене будівництво	020	16'440	18'993
Основні засоби:			
залишкова вартість	030	54'382	55'093
первісна вартість	031	86'006	89'314
знос	032	(31'624)	(34'221)
Довгострокові біологічні активи:			
справедлива (залишкова) вартість	035	-	-
первісна вартість	036	-	-
накопичена амортизація	037	(-)	(-)
Довгострокові фінансові інвестиції:			
які обліковуються за методом участі в капіталі інших підприємств	040	-	-
інші фінансові інвестиції	045	-	-
Довгострокова дебіторська заборгованість	050	-	-
Справедлива (залишкова) вартість інвестиційної нерухомості	055	-	-
Первісна вартість інвестиційної нерухомості	056	-	-
Знос інвестиційної нерухомості	057	(-)	(-)
Відстрочені податкові активи	060	113	113
Гудвіл	065	-	-
Інші необоротні активи	070	-	-
Гудвіл при консолідації	075	-	-
Усього за розділом I	080	71'038	74'281
II. Оборотні активи			
Виробничі запаси	100	415	181
Поточні біологічні активи	110	-	-
Незавершене виробництво	120	-	-
Готова продукція	130	-	-
Товари	140	7'454	8'404
Векселі одержані	150	-	-
Дебіторська заборгованість за товари, роботи, послуги:			
чиста реалізаційна вартість	160	1'150	840
первісна вартість	161	1'160	861
резерв сумнівних боргів	162	(10)	(21)
Дебіторська заборгованість за розрахунками:			
з бюджетом	170	42	4
за виданими авансами	180	1'857	6'913
з нарахованих доходів	190	-	-
із внутрішніх розрахунків	200	-	-
Інша поточна дебіторська заборгованість	210	937	402
Поточні фінансові інвестиції	220	-	-
Грошові кошти та їх еквіваленти в національній валюті	230	329	816
у т.ч. в касі	231	24	22
в іноземній валюті	240	-	-
Інші оборотні активи	250	832	1'210
Усього за розділом II	260	13'016	18'770
III. Витрати майбутніх періодів	270	11	9
IV. Необоротні активи та групи вибуття	275	-	-
Баланс	280	84'065	93'060

НЕЗАЛЕЖНИЙ АУДИТОР

ЯКОВЛЕВ О.В.

Свід. №4045 від 27.09.2007р.

Пасив	Код рядка	На початок звітнього періоду	На кінець звітнього періоду
1	2	3	4
I. Власний капітал			
Статутний капітал	300	61'494	61'494
Пайовий капітал	310	-	-
Додатковий вкладений капітал	320	-	-
Інший додатковий капітал	330	37'274	37'274
Резервний капітал	340	2'252	2'252
Нерозподілений прибуток (непокритий збиток)	350	(35'861)	(39'521)
Неоплачений капітал	360	(-)	(-)
Вилучений капітал	370	(-)	(-)
Накопичена курсова різниця	375	-	-
Усього за розділом I	380	65'159	61'499
Частка меншості	385	-	-
II. Забезпечення наступних витрат і платежів			
Забезпечення виплат персоналу	400	15	53
Інші забезпечення	410	-	-
Страхові резерви	415	-	-
Частка перестраховиків у страхових резервах	416	-	-
Залишок сформованого призового фонду для виплати переможцям лотереї	417	-	-
Залишок сформованого резерву для виплати джек-поту	418	-	-
Цільове фінансування	420	-	-
Усього за розділом II	430	15	53
III. Довгострокові зобов'язання			
Довгострокові кредити банків	440	-	-
Інші довгострокові фінансові зобов'язання	450	-	-
Відстрочені податкові зобов'язання	460	-	-
Інші довгострокові зобов'язання	470	-	-
Усього за розділом III	480	-	-
IV. Поточні зобов'язання			
Короткострокові кредити банків	500	-	-
Поточна заборгованість за довгостроковими зобов'язаннями	510	-	-
Векселі видані	520	-	-
Кредиторська заборгованість за товари, роботи, послуги	530	9'107	12'165
Поточні зобов'язання за розрахунками:			
з одержаних авансів	540	370	11'296
з бюджетом	550	307	614
з позабюджетних платежів	560	-	1
зі страхування	570	165	207
з оплати праці	580	406	436
з учасниками	590	-	-
із внутрішніх розрахунків	600	-	-
Зобов'язання, пов'язані з необоротними активами та групами вибуття, утримуваними для продажу	605	-	-
Інші поточні зобов'язання	610	8'536	6'789
Усього за розділом IV	620	18'891	31'508
V. Доходи майбутніх періодів			
Баланс	640	84'065	93'060

Керівник

Головний бухгалтер



(Handwritten signature)
(підпис)

Лагунов Андрій Юрійович

Чепурна Наталія Михайлівна

(прізвище)

(прізвище)

Додаток
до Положення (стандарту)
бухгалтерського обліку 3

Підприємство
Публічне акціонерне товариство "Дніпропетровськ-Авто"
Територія ДНІПРОПЕТРОВСЬКА
Орган державного управління
Акціонерні товариства відкритого типу, створені на основі
державних підприємств
Служба РЕМОНТ І ТЕХНІЧНЕ ОБСЛУГОВУВАННЯ ЛЕГКОВИХ
АВТОМОБІЛІВ ТА ІНШИХ ТРАНСПОРТНИХ ЗАСОБІВ НА
ЗАМОВЛЕННЯ НАСЕЛЕННЯ
Код економічної діяльності
Одиниця виміру: тис. грн.

Дата (рік, місяць, число)

за ЄДРПОУ

за КОАТУУ

за СПОДУ

за ЗКГНГ

за КВЕД

Контрольна сума

КОДИ		
2010	12	31
20220933		
1210136900		
6024		
86010		
50.20.1		

ЗВІТ ПРО ФІНАНСОВІ РЕЗУЛЬТАТИ

за Рік 2010 р.

Форма №2 Код за ДКУД 1801003

I. ФІНАНСОВІ РЕЗУЛЬТАТИ

Найменування показника	Код рядка	За звітний період	За попередній період
1	2	3	4
Дохід (виручка) від реалізації (товарів, робіт, послуг)	010	56'073	33'884
Додаток на додану вартість	015	(9'346)	(5'658)
Акцизний збір	020	(-)	(-)
	025	(-)	(-)
Інші вирахування з доходу	030	(60)	(863)
Чистий дохід (виручка) від реалізації продукції (товарів, робіт, послуг)	035	46'667	27'363
Вартість реалізованої продукції (товарів, робіт, послуг)	040	(37'059)	(21'430)
Валовий прибуток	050	9'608	5'933
Витрати	055	(-)	(-)
Інші операційні доходи	060	1'882	3'732
У т.ч. дохід від первісного визнання біологічних активів і сільськогосподарської продукції, одержаних унаслідок сільськогосподарської діяльності	061	-	-
Адміністративні витрати	070	(6'032)	(6'545)
Витрати на збут	080	(7'108)	(6'195)
Інші операційні витрати	090	(1'552)	(3'954)
У т.ч. витрати від первісного визнання біологічних активів і сільськогосподарської продукції, одержаних унаслідок сільськогосподарської діяльності	091	-	-
Фінансові результати від операційної діяльності:			
Прибуток	100	-	-
Виток	105	(3'202)	(7'029)
Дохід від участі в капіталі	110	-	-
Інші фінансові доходи	120	11	2'338
Інші доходи	130	6	15
Фінансові витрати	140	(566)	(3'570)
Витрати від участі в капіталі	150	(-)	(-)

ЯКОВЛЕВ О.В. *Аудитор*
СВІД. №4045 ВІД 27.09.2007р.

1	2	3	4
Інші витрати	160	(1)	(1)
Прибуток (збиток) від впливу інфляції на монетарні статті	165	-	-
Фінансові результати від звичайної діяльності до оподаткування:			
прибуток	170	-	-
збиток	175	(3'752)	(8'247)
у т.ч. прибуток від припиненої діяльності та/або прибуток від переоцінки необоротних активів та групи вибуття унаслідок припинення діяльності	176	-	-
у т.ч. збиток від припиненої діяльності та/або збиток від переоцінки необоротних активів та групи вибуття унаслідок припинення діяльності	177	(-)	(-)
Податок на прибуток від звичайної діяльності	180	-	-
Дохід з податку на прибуток від звичайної діяльності	185	-	-
Фінансові результати від звичайної діяльності:			
прибуток	190	-	-
збиток	195	(3'752)	(8'247)
Надзвичайні:			
доходи	200	-	-
витрати	205	(-)	(-)
Податки з надзвичайного прибутку	210	-	-
Частки меншості	215	-	-
Чистий:			
прибуток	220	-	-
збиток	225	(3'752)	(8'247)
Забезпечення матеріального заохочення	226	-	-

II. ЕЛЕМЕНТИ ОПЕРАЦІЙНИХ ВИТРАТ

Найменування показника	Код рядка	За звітний період	За попередній період
1	2	3	4
Матеріальні затрати	230	2'204	1'952
Витрати на оплату праці	240	7'340	7'454
Відрахування на соціальні заходи	250	2'729	2'728
Амортизація	260	2'666	2'785
Інші операційні витрати	270	7'728	5'689
Разом	280	22'667	20'608

III. РОЗРАХУНОК ПОКАЗНИКІВ ПРИБУТКОВОСТІ АКЦІЙ

Найменування показника	Код рядка	За звітний період	За попередній період
1	2	3	4
Середньорічна кількість простих акцій	300	-	-
Скоригована середньорічна кількість простих акцій	310	-	-
Чистий прибуток (збиток) на одну просту акцію	320	-	-
Скоригований чистий прибуток (збиток) на одну просту акцію	330	-	-
Дивіденди на одну просту акцію (грн.)	340	-	-




 (підпис)
 Головний бухгалтер

Лагунов Андрій Юрійович
 (прізвище)
 Чепурна Наталія Михайлівна
 (прізвище)

Додаток
до Положення (стандарту)
бухгалтерського обліку 4

Підприємство

Публічне акціонерне товариство "Дніпропетровськ-Авто"
Територія ДНІПРОПЕТРОВСЬКА
Організаційно-правова
форма господарювання Публічне акціонерне товариство
Вид економічної діяльності
Одиниця виміру: тис. грн.

Дата (рік, місяць, число)

за ЄДРПОУ
за КОАТУУ

за КОПФГ
за КВЕД

Контрольна сума

КОДИ		
2010	12	31
20220933		
1210136900		
50.20.1		

ЗВІТ ПРО РУХ ГРОШОВИХ КОШТІВ

за Рік 2010 р.

Форма N3 Код за ДКУД 1801004



Стаття	Код	За звітний період	За аналогічний період попереднього року
1	2	3	4
I. Рух коштів у результаті операційної діяльності			
Надходження від:			
Реалізації продукції (товарів, робіт, послуг)	010	53'916	30'783
Погашення векселів одержаних	015	-	-
Покупців і замовників авансів	020	4'090	261
Повернення авансів	030	72	28'720
Установ банків відсотків за поточними рахунками	035	11	11
Бюджету податку на додану вартість	040	-	-
Повернення інших податків і зборів (обов'язкових платежів)	045	20	79
Отримання субсидій, дотацій	050	-	-
Цільового фінансування	060	-	-
Поржників неустойки (штрафів, пені)	070	-	-
Інші надходження	080	5'234	6'267
Витрачання на оплату:			
Товарів (робіт, послуг)	090	(-39'681)	(-42'646)
Авансів	095	(-5'797)	(-1'864)
Повернення авансів	100	(-240)	(-136)
Працівникам	105	(-6'010)	(-6'595)
Витрат на відрядження	110	(-459)	(-336)
Обов'язань з податку на додану вартість	115	(-1'210)	(-2'114)
Обов'язань з податку на прибуток	120	(-)	(-)
Внесків на соціальні заходи	125	(-2'840)	(-3'145)
Обов'язань з інших податків і зборів (обов'язкових платежів)	130	(-3'327)	(-3'284)
Інших внесків	140	(-2)	(-1)

СВІД. №4045 ВІД 27.03.2009



1	2	3	4
Інші витрачання	145	(-3'940)	(-5'285)
Чистий рух коштів до надзвичайних подій	150	(163)	715
Рух коштів від надзвичайних подій	160	-	-
Чистий рух коштів від операційної діяльності	170	-163	715
II. Рух коштів у результаті інвестиційної діяльності			
Реалізація:			
фінансових інвестицій	180	-	-
необоротних активів	190	10	-
майнових комплексів	200	-	-
Отримані:			
відсотки	210	-	-
дивіденди	220	-	-
Інші надходження	230	-	-
Придбання:			
фінансових інвестицій	240	(-)	(-3)
необоротних активів	250	(-66)	(-30)
майнових комплексів	260	(-)	(-)
Інші платежі	270	(-6'484)	(-251)
Чистий рух коштів до надзвичайних подій	280	(6'540)	(284)
Рух коштів від надзвичайних подій	290	-	-
Чистий рух коштів від інвестиційної діяльності	300	(6'540)	(284)
III. Рух коштів у результаті фінансової діяльності			
Надходження власного капіталу	310	-	-
Отримані позики	320	22'784	-
Інші надходження	330	-	-
Погашення позик	340	(-15'594)	(-388)
Сплачені дивіденди	350	(-)	(-)
Інші платежі	360	(-)	(-)
Чистий рух коштів до надзвичайних подій	370	7'190	(388)
Рух коштів від надзвичайних подій	380	-	-
Чистий рух коштів від фінансової діяльності	390	7'190	(388)
Чистий рух коштів за звітний період	400	487	43
Залишок коштів на початок року	410	329	286
Вплив зміни валютних курсів на залишок коштів	420	-	-
Залишок коштів на кінець року	430	816	329




 (підпис)

 (підпис)

Лагунов Андрій Юрійович
(прізвище)

Чепурна Наталія Михайлівна
(прізвище)

КОДИ	
2010	12
20220933	
1210136900	
6024	
231	
50.20.1	

Дата (рік, місяць, число)
за ЄДРПОУ
за КОАТУУ
за СПОДУ
за КОПФГ
за КВЕД
Контрольна сума

Звіт про власний капітал
за **Рік 2010** р.

Форма №4 Код за ДКУД **1801005**

Підприємство: Публічне акціонерне товариство "Дніпропетровськ-Авто"

Територія: ДНІПРОПЕТРОВСЬКА

Орган державного управління: АКЦІОНЕРНІ ТОВАРИСТВА ВІДКРИТОГО ТИПУ, СТВОРЕНІ НА

Публічне акціонерне товариство

Організаційно-правова форма господарювання

Вид економічної діяльності:

Одиниця виміру: тис. грн.

Стаття	Код	Статутний капітал	Пайовий капітал	Додатковий вкладений капітал	Інший додатковий капітал	Резервний капітал	Нерозподілений прибуток	Неоплачений капітал	Вилучений капітал	Разом
1	2	3	4	5	6	7	8	9	10	11
Залишок на початок року	010	61'494	-	-	37'274	2'252	(35'861)	-	-	65'159
Коригування:										
Зміна облікової політики	020	-	-	-	-	-	-	-	-	-
Виправлення помилок	030	-	-	-	-	-	-	-	-	-
Інші зміни	040	-	-	-	-	-	92	-	-	92
Скоригований залишок на початок року	050	61'494	-	-	37'274	2'252	(35'769)	-	-	65'251
Перецінка активів:										
Дооцінка основних засобів	060	-	-	-	-	-	-	-	-	-
Уцінка основних засобів	070	(-)	(-)	(-)	(-)	(-)	(-)	(-)	(-)	(-)
Дооцінка не завершеного будівництва	080	-	-	-	-	-	-	-	-	-

007 р.

КОДИ		
2010	12	31
20220933		
1210136900		
6024		
231		
50.20.1		

Дата (рік, місяць, число)
за ЄДРПОУ
за КОАТУУ
за СПОДУ
за КОПФГ
за КВЕД
Контрольна сума

Звіт про власний капітал
за Рік 2010 р.

Форма №4 Код за ДКУД 1801005

Підприємство: Публічне акціонерне товариство "Дніпропетровськ-Авто"

Територія: ДНІПРОПЕТРОВСЬКА

Орган державного управління: АКЦІОНЕРНІ ТОВАРИСТВА ВІДКРИТОГО ТИПУ, СТВОРЕНІ НА

Організаційно-правова форма господарювання: Публічне акціонерне товариство



Вид економічної діяльності:

Одиниця виміру: тис. грн.

Стаття	Код	Статутний капітал	Пайовий капітал	Додатковий вкладений капітал	Інший додатковий капітал	Резервний капітал	Нерозподілений прибуток	Неоплачений капітал	Вилучений капітал	Разом
1	2	3	4	5	6	7	8	9	10	11
Залишок на початок року	010	61'494	-	-	37'274	2'252	(35'861)	-	-	65'159
Коригування:										
Зміна облікової політики	020	-	-	-	-	-	-	-	-	-
Виправлення помилок	030	-	-	-	-	-	-	-	-	-
Інші зміни	040	-	-	-	-	-	92	-	-	92
Скоригований залишок на початок року	050	61'494	-	-	37'274	2'252	(35'769)	-	-	65'251
Перецінка активів:										
Доєднання основних засобів	060	-	-	-	-	-	-	-	-	-
Уцінка основних засобів	070	(-)	(-)	(-)	(-)	(-)	(-)	(-)	(-)	(-)
Доєднання завершеного будівництва	080	-	-	-	-	-	-	-	-	-

0007 р.
АХАТОР

Списання невідшкодованих збитків	260	-	-	-	(-)	-	-	(-)
Безкоштовно отримані активи	270	-	-	-	-	-	-	-
Разом змін в капіталі	280	-	-	-	-	-	-	-
Залишок на кінець року	300	61'494	-	37'274	2'252	(3'752)	(39'521)	(3'752) 61'499


(підпис)

(підпис)

Лагунов Андрій Юрійович
(прізвище)
Целурна Наталія Михайлівна
(прізвище)



Керівник
Головний бухгалтер

НЕЗАЛЕЖНИЙ АУДИТОР

ЯКОВЛЕВ О.В. 
СВІД. №4045 ВІД 27.09.2007р.

Коди	2010	12	31
	20220933		
	1210136900		
	6024		
	231		
50.20.1			

Дата (рік, місяць, число)
за ЄДРПОУ
за КОАТУУ
за СПОДУ
за КОПФГ
за КВЕД
Контрольна сума

ПРИМІТКИ ДО РІЧНОЇ ФІНАНСОВОЇ ЗВІТНОСТІ
за 2010 рік

Форма №5

Код за ДКУД 1801008

Підприємство Публічне акціонерне товариство "Дніпропетровськ-Авто"

Територія ДНІПРОПЕТРОВСЬКА

Орган державного управління АКЦІОНЕРНІ ТОВАРИСТВА ВІДКРИТОГО ТИПУ, СТВОРЕНІ НА

Організаційно-правова форма господарювання Публічне акціонерне товариство

Вид економічної діяльності

Середня кількість працівників

Одиниця виміру: грн.

О.В. Шостак

ВІД 27.08.2007

АУДИТОР

нематеріальних активів

I. Нематеріальні активи

Код рядка	Залишок на початок року		Надійшло за рік	Переоцінка (дооцінка +, уцінка -)		Вибуло за рік		Нараховано амортизації за рік	Втрати від зменшення корисності за рік	Інші зміни за рік		Залишок на кінець року	
	первісна (переоцінена) вартість	накопичена амортизація		первісна (переоцінена) вартість	накопичена амортизація	первісної (переоціненої) вартості	накопиченої амортизації			первісної (переоціненої) вартості	накопиченої амортизації	первісна (переоцінена) вартість	накопичена амортизація
1	3	4	5	6	7	8	9	10	11	12	13	14	15
010	-	-	-	-	-	-	-	-	-	-	-	-	-
020	-	-	-	-	-	-	-	-	-	-	-	-	-
030	-	-	-	-	-	-	-	-	-	-	-	-	-
040	-	-	-	-	-	-	-	-	-	-	-	-	-
050	-	-	-	-	-	-	-	-	-	-	-	-	-
060	-	-	-	-	-	-	-	-	-	-	-	-	-
070	168	65	23	-	-	-	-	44	-	-	-	191	109
080	168	65	23	-	-	-	-	44	-	-	-	191	109
090	-	-	-	-	-	-	-	-	-	-	-	-	-
14	вартість нематеріальних активів, щодо яких існує обмеження права власності												
14	вартість оформлених у заставу нематеріальних активів												
5	вартість створених підприємством нематеріальних активів												
5	вартість нематеріальних активів, отриманих за рахунок цільових асигнувань												
15	накопичена амортизація нематеріальних активів, щодо яких існує обмеження права власності												

Із рядка 080 графа 14

Із рядка 080 графа 5

Із рядка 080 графа 15

Із рядка 080 графа 15

Із рядка 080 графа 15

Із рядка 080 графа 15

Із рядка 080 графа 15

Із рядка 080 графа 15

Із рядка 080 графа 15

Із рядка 080 графа 15

Із рядка 080 графа 15

Із рядка 080 графа 15

Із рядка 080 графа 15

Із рядка 080 графа 15

Із рядка 080 графа 15

основних засобів	рядка	за рік		ушка -)		амортизації за рік	зменшення корисності	первісної (пероціненої) вартості	знос	первісна (пероцінена) вартість	знос	первісна (пероцінена) вартість	знос	первісна (пероцінена) вартість	знос	первісна (пероцінена) вартість	знос	
		первісна (пероцінена) вартість	знос	первісної (пероціненої) вартості	знос													первісна (пероцінена) вартість
1	2	3	4	5	6	7	8	9	10	11	12	13	14	15	16	17	18	19
Земельні ділянки	100	-	-	-	-	-	-	-	-	-	-	-	-	-	-	-	-	-
Інвестиційна нерухомість	105	-	-	-	-	-	-	-	-	-	-	-	-	-	-	-	-	-
Капітальні витрати на поліпшення земель	110	-	-	-	-	-	-	-	-	-	-	-	-	-	-	-	-	-
Будівники, споруди та перелазальні пристрої	120	78347	27672	44	-	-	-	-	1519	-	238	-	78629	29191	-	-	10965	3263
Машини та обладнання	130	1310	872	77	-	-	-	-	176	-	20	+10	1407	1038	-	-	-	-
Транспортні засоби	140	428	286	227	-	-	1	1	82	-	1	-	655	367	-	-	-	-
Інструменти, прилади, інвентар (меблі)	150	1427	704	721	-	-	-	-	253	-	6	-	2154	957	-	-	-	-
Тварини	160	-	-	-	-	-	-	-	-	-	-	-	-	-	-	-	-	-
Багаторічні насадження	170	-	-	-	-	-	-	-	-	-	-	-	-	-	-	-	-	-
Інші основні засоби	180	3848	1766	1664	-	-	-	-	441	-	62	10	5574	2217	-	-	-	-
Бібліотечні фонди	190	1	1	-	-	-	-	-	-	-	-	-	1	1	-	-	-	-
Малолінійні необоротні матеріальні активи	200	645	323	276	-	-	27	24	151	-	-	-	894	450	-	-	-	-
Тимчасові (нетитульні) споруди	210	-	-	-	-	-	-	-	-	-	-	-	-	-	-	-	-	-
Природні ресурси	220	-	-	-	-	-	-	-	-	-	-	-	-	-	-	-	-	-
Інвентарна тара	230	-	-	-	-	-	-	-	-	-	-	-	-	-	-	-	-	-
Предмети прокату	240	-	-	-	-	-	-	-	-	-	-	-	-	-	-	-	-	-
Інші необоротні матеріальні активи	250	-	-	-	-	-	-	-	-	-	-	-	-	-	-	-	-	-
Разом	260	86066	31624	3009	-	-	28	25	2622	-	327	-	89314	34221	-	-	10965	3263

Із рядка 260 графа 14 вартість основних засобів, щодо яких існують передбачені чинним законодавством обмеження права власності

вартість оформлених у заставу основних засобів

залишкова вартість основних засобів, що тимчасово не використовуються (консервація, реконструкція тощо)

первісна (переоцінена) вартість повністю амортизованих основних засобів

основні засоби орендованих цільових майнових комплексів

вартість основних засобів, призначених для продажу

залишкова вартість основних засобів, утрачених унаслідок надзвичайних подій

вартість основних засобів, придбаних за рахунок цільового фінансування

Вартість основних засобів, що вліті в операційну оренду

Із рядка 260 графа 15 знос основних засобів, щодо яких існують обмеження права власності

Із рядка 105 графа 14 вартість інвестиційної нерухомості, оціненої за справедливою вартістю

(261)

(262)

(263)

(264)

(2641)

(265)

(2651)

(266)

(267)

(268)

(269)

Найменування показника	Код рядка	За рік		На кінець року	
		3	4	3	4
Капітальне будівництво	280	3801	18866		
Придбання (виготовлення) основних засобів	290	3854	127		
Придбання (виготовлення) інших необоротних матеріальних активів	300	126	-		
Придбання (створення) нематеріальних активів	310	23	-		
Придбання (вирощування) довгострокових біологічних активів	320	-	-		
Інші	330	-	-		
Разом	340	7804	18993		

(341)
(342)

Із рядка 340 графа 3 капітальні інвестиції в інвестиційну нерухомість, фінансові витрати, включені до капітальних інвестицій


IV. Фінансові інвестиції

Найменування показника	Код рядка	За рік	На кінець року	
			довгострокові	поточні
1	2	3	4	5
А. Фінансові інвестиції за методом участі в капіталі в:				
асоційовані підприємства	350	-	-	-
дочірні підприємства	360	-	-	-
спільну діяльність	370	-	-	-
Б. Інші фінансові інвестиції в:				
частки і паї у статутному капіталі інших підприємств	380	-	-	-
акції	390	-	-	-
облігації	400	-	-	-
інші	410	-	-	-
Разом (розд. А + розд. Б)	420	-	-	-

Із рядка 420 графа 3 інші довгострокові фінансові інвестиції відображені:

(421)
(422)
(423)
(424)
(425)
(426)

за собівартістю
за справедливою вартістю
за амортизованою собівартістю
Поточні фінансові інвестиції відображені:
за собівартістю
за справедливою вартістю
за амортизованою собівартістю



Найменування показника	Код рядка	Доходи	Витрати
I	2	3	4
A. Інші операційні доходи і витрати			
Операційна оренда активів	440	1237	391
Операційна курсова різниця	450	-	-
Реалізація інших оборотних активів	460	8	8
Штрафи, пені, неустойки	470	-	60
Утримання об'єктів житлово-комунального і соціально-культурного призначення	480	-	-
Інші операційні доходи і витрати	490	637	1093
у тому числі: відрахування до резерву сумнівних боргів	491	X	27
непродуктивні витрати і втрати	492	X	26
B. Доходи і витрати від участі в капіталі за інвестиціями в:			
асоційовані підприємства	500	-	-
дочірні підприємства	510	-	-
спільну діяльність	520	-	-
V. Інші фінансові доходи і витрати			
Дивіденди	530	-	X
Проценти	540	X	-
Фінансова оренда активів	550	-	-
Інші фінансові доходи і витрати	560	11	566
Г. Інші доходи і витрати			
Реалізація фінансових інвестицій	570	-	-
Доходи від об'єднання підприємств	580	-	-
Результат оцінки корисності	590	-	-
Неопераційна курсова різниця	600	-	-
Безоплатно одержані активи	610	-	X
Списання необоротних активів	620	X	1
Інші доходи і витрати	630	6	-

Товарообмінні (бартерні) операції з продукцією (товарами, роботами, послугами) (631) - _____

Частка доходу від реалізації продукції (товарів, робіт, послуг) за товарообмінними (бартерними) контрактами з пов'язаними сторонами (632) - _____ %

Із рядків 540-560 графа 4 фінансові витрати, уключені до собівартості продукції основної діяльності (633) - _____

Код рядка	На кінець року	
	3	22
1	3	22
Каса	640	794
Поточний рахунок у банку	650	-
Інші рахунки в банку (акредитиви, чекові книжки)	660	-
Грошові кошти в дорозі	670	-
Еквіваленти грошових коштів	680	-
Разом	690	816

із рядка 070 гр. 4 Балансу Грошові кошти, використання яких обмежено (691) -

VII. Забезпечення і резерви

Види забезпечень і резервів	Код рядка	Залишок на початок року	Збільшення за звіт. рік		Використано у звітному році	Сторновано невикористану суму у звітному році	Сума очікуваного відшкодування витрат іншою стороною, що врахована при оцінці забезпечення	Залишок на кінець року
			нараховано (створено)	додаткові відрахування				
1	2	3	4	5	6	7	8	9
Забезпечення на виплату відпусток працівникам	710	15	796	-	758	-	-	53
Забезпечення наступних витрат на додаткове пенсійне забезпечення	720	-	-	-	-	-	-	-
Забезпечення наступних витрат на виконання гарантійних зобов'язань	730	-	-	-	-	-	-	-
Забезпечення наступних витрат на реструктуризацію	740	-	-	-	-	-	-	-
Забезпечення наступних витрат на виконання зобов'язань щодо об'язливих контрактів	750	-	-	-	-	-	-	-
	760	-	-	-	-	-	-	-
	770	-	-	-	-	-	-	-
Резерв сумнівних боргів	775	10	27	-	16	-	-	21
Разом	780	25	823	-	774	-	-	74

2

ЗАБЕЗПЕЧЕННЯ І РЕЗЕРВИ
№4045

АУДИТОР
27.09.2007 р.

Найменування показника	Код рядка	Балансова вартість на кінець року	Переоцінка за рік	
			збільшення чистої вартості реалізації*	уцінка
1	2	3	4	5
Сировина і матеріали	800	109	-	-
Купівельні напівфабрикати та комплектуючі вироби	810	-	-	-
Паливо	820	6	-	-
Тара і тарні матеріали	830	2	-	-
Будівельні матеріали	840	14	-	-
Запасні частини	850	32	-	-
Матеріали сільськогосподарського призначення	860	-	-	-
Поточні біологічні активи	870	-	-	-
Малоцінні та швидкозношувані предмети	880	18	-	-
Незавершене виробництво	890	-	-	-
Готова продукція	900	-	-	-
Товари	910	8404	-	-
Разом	920	8585	-	-

Із рядка 920 графа 3 Балансова вартість запасів: відображених за чистою вартістю реалізації переданих у переробку оформлених в заставу переданих на комісію

Активи на відповідальному зберіганні (позабалансовий рахунок 02)
Із рядка 275 графа 4 Балансу запаси, призначені для продажу

(921)	-
(922)	-
(923)	-
(924)	-
(925)	21860
(926)	-

* визначається за п. 28 Положення (стандарту) бухгалтерського обліку 9 "Запаси".

Найменування показника	Код рядка	квітень року		
		до 12 місяців	від 12 до 18 місяців	від 18 до 36 місяців
1	2	3	4	6
Дебіторська заборгованість за товари, роботи, послуги	940	861	827	34
Інша поточна дебіторська заборгованість	950	402	380	22

Списано у звітному році безнадійної дебіторської заборгованості із рядків 940 і 950 графа 3 заборгованість з пов'язаними сторонами.

(951) 7
(952) -

X. Нестачі і втрати від псування цінностей

Найменування показника	Код рядка	Сума
1	2	3
Виявлено (списано) за рік нестачі і втрат	960	26
Визнано заборгованістю винних осіб у звітному році	970	1
Сума нестачі і втрат, остаточне рішення щодо винуватців, за якими на кінець року не прийнято (позабалансовий рахунок 072)	980	-

XI. Будівельні контракти

Найменування показника	Код рядка	Сума
1	2	3
Дохід від будівельних контрактів за звітний рік	1110	-
Заборгованість на кінець звітного року:		
валова замовників	1120	-
валова замовникам	1130	-
з авансів отриманих	1140	-
Сума заріжаних копій на кінець року	1150	-
Вартість виконаних субпідрядниками робіт за незавершеними будівельними контрактами	1160	-

НЕЗАЛЕЖНА
ЯКОВЛЕНКО
СВІД. №40158
ДІЯТІВ
ІНТЕРНЕТ
РАХУНОК

Найменування показника	Код рядка	Сума
I	2	3
Поточний податок на прибуток	1210	-
Відстрочені податкові активи: на початок звітнього року	1220	113
на кінець звітнього року	1225	113
Відстрочені податкові зобов'язання: на початок звітнього року	1230	-
на кінець звітнього року	1235	-
Включено до Звіту про фінансові результати - усього	1240	-
у тому числі:		
поточний податок на прибуток	1241	-
зменшення (збільшення) відстрочених податкових активів	1242	-
збільшення (зменшення) відстрочених податкових зобов'язань	1243	-
Відображено у складі власного капіталу - усього	1250	-
у тому числі:		
поточний податок на прибуток	1251	-
зменшення (збільшення) відстрочених податкових активів	1252	-
збільшення (зменшення) відстрочених податкових зобов'язань	1253	-

XIII. Використання амортизаційних відрахувань

Найменування показника	Код рядка	Сума
I	2	3
Нараховано за звітний рік	1300	2666
Використано за рік - усього	1310	2666
в тому числі на:		
будівництво об'єктів	1311	-
придбання (виготовлення) та поліпшення основних засобів	1312	2666
з них машини та обладнання	1313	77
придбання (створення) нематеріальних активів	1314	-
погашення отриманих на капітальні інвестиції позик	1315	-
	1316	-
	1317	-


Групи біологічних активів	Код рядка	Обліковуються за первісною вартістю										Обліковуються за справедливою вартістю				
		залишок на початок року		надійшли за рік	вибуло за рік		нараховано амортизації за рік	втрати від зменшення корисності	вигоди від відновлення корисності	залишок на кінець року		залишок на початок року	надійшло за рік	зміни вартості за рік	вибуло за рік	залишок на кінець року
		первісна вартість	накопичена амортизація		первісна вартість	накопичена амортизація				первісна вартість	накопичена амортизація					
1	2	3	4	5	6	7	8	9	10	11	12	13	14	15	16	17
Довгострокові біологічні активи – усього в тому числі:																
робоча худоба	1410	-	-	-	-	-	-	-	-	-	-	-	-	-	-	-
продуктивна худоба	1411	-	-	-	-	-	-	-	-	-	-	-	-	-	-	-
багаторічні насадження	1412	-	-	-	-	-	-	-	-	-	-	-	-	-	-	-
інші довгострокові біологічні активи	1413	-	-	-	-	-	-	-	-	-	-	-	-	-	-	-
інші довгострокові біологічні активи	1414	-	-	-	-	-	-	-	-	-	-	-	-	-	-	-
Поточні біологічні активи	1415	-	-	-	-	-	-	-	-	-	-	-	-	-	-	-
усього																
тварини на вирощуванні та відгодівлі	1420	-	X	-	-	X	X	-	-	-	X	-	-	-	-	-
біологічні активи в стані вирощування та відгодівлі	1421	-	X	-	-	X	X	-	-	-	X	-	-	-	-	-
біологічні активи в стані вирощування та відгодівлі (крім тварин на вирощуванні та відгодівлі)	1422	-	X	-	-	X	X	-	-	-	X	-	-	-	-	-
інші поточні біологічні активи	1423	-	X	-	-	X	X	-	-	-	X	-	-	-	-	-
Разом	1424	-	X	-	-	X	X	-	-	-	X	-	-	-	-	-
	1430	-	-	-	-	-	-	-	-	-	-	-	-	-	-	-

Із рядка 1430 графа 5 і графа 14 вартість біологічних активів, придбаних за рахунок цільового фінансування (1431) -

Із рядка 1430 графа 6 і графа 16 залишкова вартість довгострокових біологічних активів, первісна вартість (1432) -

поточних біологічних активів і справедлива вартість біологічних активів, утрачених унаслідок надзвичайних полій

Із рядка 1430 графа 11 і графа 17 балансова вартість біологічних активів, щодо яких існують передбачені законодавством обмеження права власності (1433) -



Найменування показника	Код рядка	первісного визнання	в'язані з біологічними перетвореннями	первісного визнання		Уцінка	Виручка від реалізації	Собівартість реалізації	(прибуток +, збиток -) від реалізації	
				дохід	витрати				реалізації	первісного визнання та реалізації
I	2	3	4	5	6	7	8	9	10	11
Продукція та додаткові біологічні активи - усього	1500	-	-	-	-	-	-	-	-	-
у тому числі:										
зернові і зернобобові з них:	1510	-	(-)	-	-	(-)	-	(-)	-	-
пшениця	1511	-	(-)	-	-	(-)	-	(-)	-	-
соя	1512	-	(-)	-	-	(-)	-	(-)	-	-
соняшник	1513	-	(-)	-	-	(-)	-	(-)	-	-
ріпак	1514	-	(-)	-	-	(-)	-	(-)	-	-
цукрові буряки (фабричні)	1515	-	(-)	-	-	(-)	-	(-)	-	-
картопля	1516	-	(-)	-	-	(-)	-	(-)	-	-
плоди (зерняткові, кісточкові)	1517	-	(-)	-	-	(-)	-	(-)	-	-
інша продукція рослинництва	1518	-	(-)	-	-	(-)	-	(-)	-	-
додаткові біологічні активи рослинництва	1519	-	(-)	-	-	(-)	-	(-)	-	-
Продукція та додаткові біологічні активи - усього	1520	-	(-)	-	-	(-)	-	(-)	-	-
у тому числі:										
приріст живої маси - усього	1530	-	(-)	-	-	(-)	-	(-)	-	-
з нього:										
великої рогатої худоби	1531	-	(-)	-	-	(-)	-	(-)	-	-
свиней	1532	-	(-)	-	-	(-)	-	(-)	-	-
молоко	1533	-	(-)	-	-	(-)	-	(-)	-	-
вовна	1534	-	(-)	-	-	(-)	-	(-)	-	-
яйця	1535	-	(-)	-	-	(-)	-	(-)	-	-
інша продукція тваринництва	1536	-	(-)	-	-	(-)	-	(-)	-	-
додаткові біологічні активи тваринництва	1537	-	(-)	-	-	(-)	-	(-)	-	-
продукція рибництва	1538	-	(-)	-	-	(-)	-	(-)	-	-
1539		-	(-)	-	-	(-)	-	(-)	-	-
Сільськогосподарська продукція та додаткові біологічні активи - разом	1540	-	(-)	-	-	(-)	-	(-)	-	-

Лагунов Андрій Юрійович

Чепурна Наталія Михайлівна

Керівник

Головний бухгалтер